








1V jongerenpanel





Vind je het een goede of een slechte zaak voor Nederland dat de onderhandelingen over de nieuwe bezuinigingen zijn mislukt?

Antwoord	Percentage
Een slechte zaak	55,4% 
Een goede zaak	34,8% 
Weet niet / geen mening	9,9% 
Totaal	




Welke partij is volgens jou het meest schuldig aan het mislukken van de onderhandelingen over de nieuwe bezuinigingen?

Antwoord	Percentage
PVV	63,7% 
Alle drie de partijen	25,3% 
Weet niet / geen mening	4,0% 
VVD	3,0% 
CDA	2,4% 
Geen van allen	1,6% 
Totaal	




Hoe goed volg jij deze dagen het nieuws rond de kabinetscrisis?

Antwoord	Percentage
Tamelijk goed	46,3% 
Heel goed	34,8% 
Niet zo goed	14,1% 
Helemaal niet goed	4,3% 
Weet niet / geen mening	0,5%
Totaal	




Stelling: 'Het nieuws over de bezuinigingen interesseert me niet zoveel.'

Antwoord	Percentage
Oneens	86,9% 
Eens	11,6% 
Weet niet / geen mening	1,6% 
Totaal	




Stelling: 'Het nieuws over de bezuinigingen vind ik te ingewikkeld om te volgen.'

Antwoord	Percentage
Oneens	77,1% 
Eens	19,9% 
Weet niet / geen mening	3,0% 
Totaal	









Stelling: 'Mark Rutte is een goede minister-president van Nederland.'

Antwoord	Percentage
Eens	56,4% 
Oneens	33,5% 
Weet niet / geen mening	10,1% 
Totaal	















Stelling: 'Mark Rutte mag van mij best nog een keer minister-president worden.'

Antwoord	Percentage
Eens	49,8% 
Oneens	42,8% 
Weet niet / geen mening	7,4% 
Totaal	




Wie van de volgende politici zou volgens jou de beste minister-president zijn?

Antwoord	Percentage
Mark Rutte	23,7% 
Emile Roemer	20,1% 
Alexander Pechtold	15,2% 
Diederik Samsom	14,1% 
Weet niet / geen mening	13,9% 
Iemand anders	6,0% 
Jan Kees de Jager	3,5% 
Geert Wilders	3,5% 
Totaal	





Op welke politieke partij zou jij stemmen als er nu verkiezingen zijn? Vul deze vraag ook in als je nog niet mag stemmen!

Antwoord	Percentage
SP	19,3% 
D66	17,2% 
VVD	13,8% 
PvdA	12,8% 
Weet niet / zeg ik niet	9,0% 
GroenLinks	8,0% 
PVV	6,8% 
ChristenUnie	4,2% 
CDA	2,0% 
SGP	1,8% 
Partij voor de Dieren	1,6% 
Lijst Hero Brinkman	1,0% 
Andere politieke partij	1,2% 
Blanco	1,3% 
50 Plus	0,1%
Totaal	




Stelling: 'Voor de Nederlandse economie is het een slechte zaak dat de onderhandelingen zijn mislukt.'

Antwoord	Percentage
Eens	76,8% 
Oneens	15,7% 
Weet niet / geen mening	7,6% 
Totaal	




Denk jij dat de Nederlandse economie de komende zes maanden beter of slechter wordt, of ongeveer hetzelfde blijft?

Antwoord	Percentage
Wordt slechter	54,5% 
Blijft hetzelfde	35,3% 
Weet niet / geen mening	6,2% 
Wordt beter	4,1% 
Totaal	

Stelling: 'Het kabinet Rutte heeft Nederland goed geregeerd.'

Antwoord	Percentage
Mee oneens	59,2% 
Mee eens	28,2% 
Weet niet / geen mening	12,6% 
Totaal	

Stelling: 'Het is niet goed voor Nederland als de PVV in het nieuwe kabinet komt.'

Antwoord	Percentage
Eens	71,8% 
Oneens	20,7% 
Weet niet / geen mening	7,4% 
Totaal	