

NVZ Factsheet digitale zorg

Juni 2021

Digitalisering brengt zorg dichtbij de patiënt, zodat mensen minder vaak naar het ziekenhuis hoeven te komen. Van fysieke poli naar digitale zorg. Zo dragen we bij aan de juiste zorg op de juiste plek. Deze factsheet brengt die beweging in beeld.

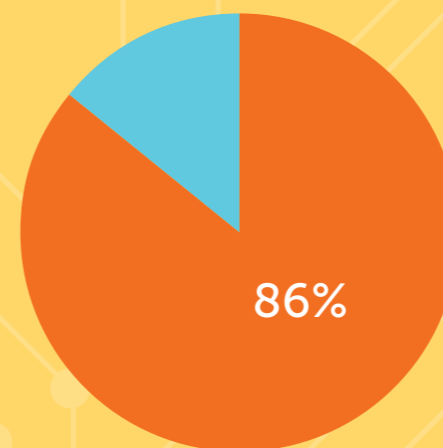


Ambitie eind 2021: 25% minder fysieke poli met digitale zorg



In Q1 2021* is **31,6%** van poliklinische consulten digitaal

Digitale zorg in het eerste kwartaal van 2021



86% ziekenhuizen hebben meer dan **25%** digitale zorg ingezet.

% van alle digitale zorg

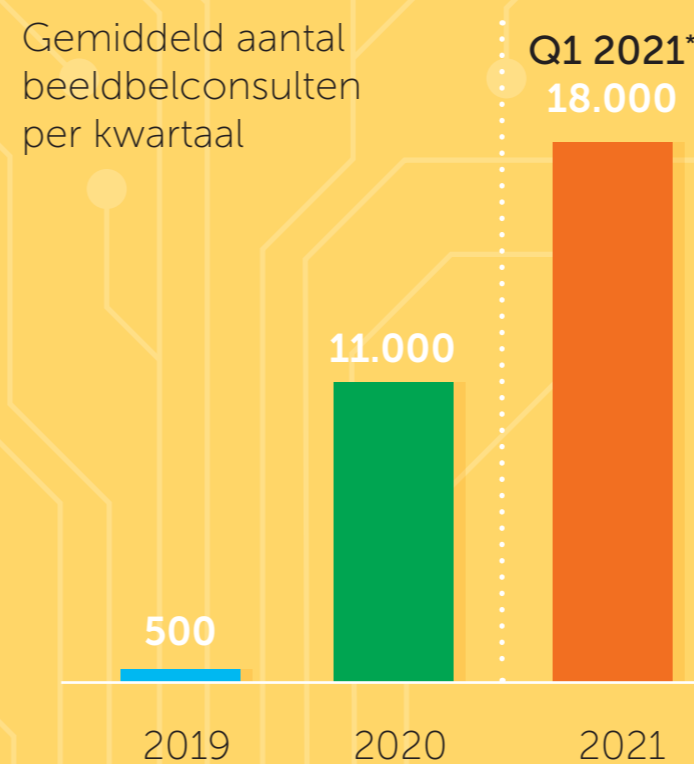
In Q1 2021* vond **97%** van digitale zorgconsulten telefonisch plaats. Drie procent bestond uit telemonitoring (**2%**) en beeldbellen (**1%**). Teledermatologie en schriftelijke consulten vormden een klein aandeel.

Beeldbellen

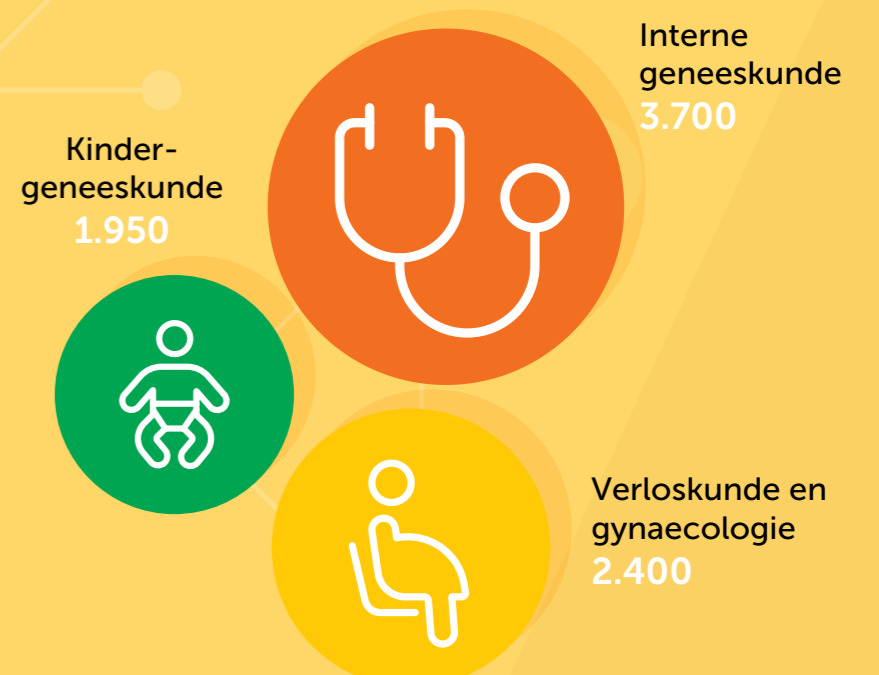


In 2019 maakte **51%** van de ziekenhuizen gebruik van beeldbellen, in 2020 was dat **99%**.

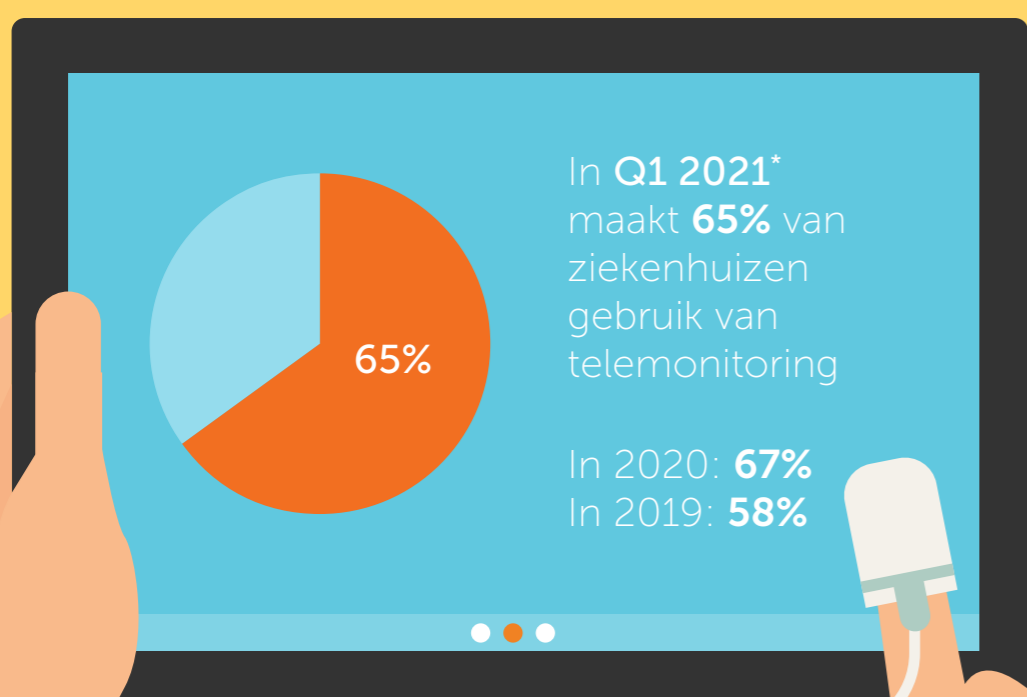
Aantal beeldbelconsulten



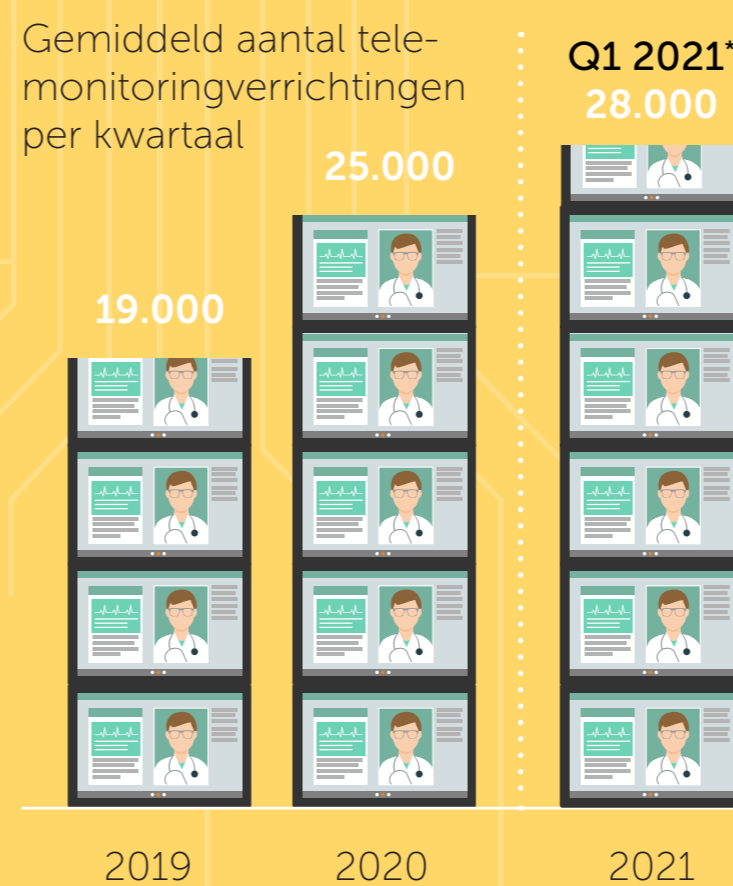
Top 3 specialismen naar aantal beeldbelconsulten



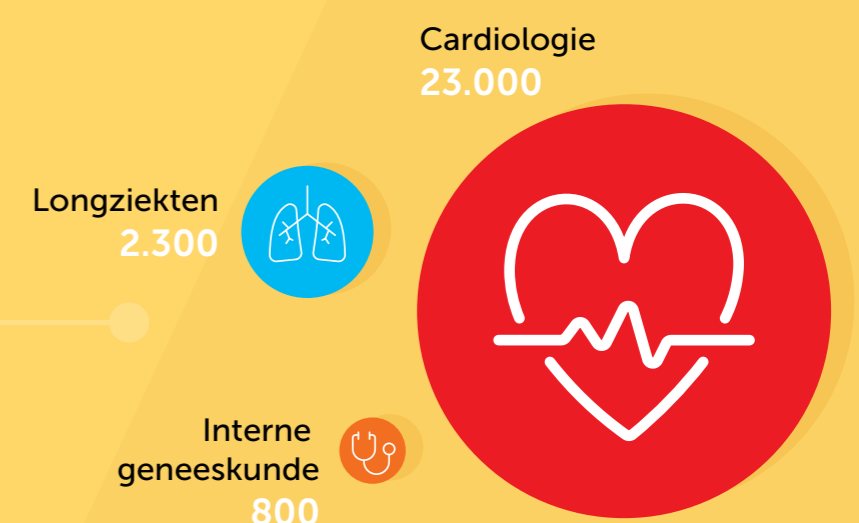
Telemonitoring



Aantal telemonitoringverrichtingen



Top 3 specialismen naar aantal telemonitoringverrichtingen



Digitale zorg
Onder digitale zorg wordt gerekend: bellen, beeldbellen, schriftelijk consult, telemonitoring en teledermatologie. NB: Door corona was in 2020 bij eerste consulten een digitaal consult ter vervanging van fysiek consult toegestaan.

Vanaf 2021 worden deze consulten ook als zodanig geregistreerd.

Bron data
Landelijke Basisregistratie Ziekenhuizenzorg (LBZ), 2019, 2020 en Q1 2021

Medische verrichtingenregistratie excl. umc's
Actualisatie datum: 25 mei 2021
Getoonde aantallen zijn afgerond.
*Data van 1 van de ziekenhuizen ontbreekt in Q1 2021.



Nederlandse
Vereniging van
Ziekenhuizen