

4 maart 2019  
Auteur: Jeroen Kester

# Onderzoek: Binding met provincie



## Samenvatting

### Provinciale politici nauwelijks bekend bij inwoners

Op 20 maart zijn de verkiezingen voor de Provinciale Staten. Maar inwoners van de provincie weten nauwelijks wie de regionale politici zijn, blijkt uit onderzoek van EenVandaag.

Gemiddeld kent bijna tweederde (63 procent) geen enkel Statenlid in zijn provincie, zelfs niet van naam. Bijna driekwart (73 procent) weet ook niet welke partijen in de provinciale coalitie zitten. En de belangrijkste bestuurder, de Commissaris van de Koning, kent een meerderheid (58 procent) niet.

#### Provinciale politici in Groningen meest bekend

Per provincie wisselt de bekendheid van provinciale bestuurders sterk. Zo kent 64 procent van de Groningers één of meer Statenleden. Welke partijen er in de provinciale coalitie zitten is minder bekend: een derde (36 procent) zegt dat te weten. Zeven op de tien Groningers (71 procent) weten naar eigen zeggen dan weer wel wie hun Commissaris van de Koning is. Dat de politici in Groningen relatief bekend zijn, komt vooral door de gasproblematiek in de provincie. Dit is een provinciaal probleem, waarin provinciale politici een prominente rol spelen.

Een inwoner: "De Groninger politici komen de laatste tijd veel in het nieuws door het falend overheidsbeleid met betrekking tot de aardbevingen." En een ander: "Ik heb veel belangstelling voor de politiek in het algemeen. En ik zie ze gezamenlijk opkomen voor de problemen in Groningen."

Op een aantal uitzonderingen na zijn provinciale vertegenwoordigers vooral onbekend, blijkt uit het onderzoek. De provincie met de minst bekende politici is Zuid-Holland. Slechts 17 procent van de Zuid-Hollanders kent minstens één Statenlid. 14 procent weet uit welke partijen de Zuid-Hollandse coalitie bestaat en maar 16 procent. Ook in Utrecht is de bekendheid van provinciale politici relatief laag.

#### Provincie als bestuurslaag niet afschaffen

De bekendheid van provinciale politici is dus laag, maar het opheffen van de provincie als bestuurslaag gaat te ver. In alle provincies, behalve Zuid-Holland, vinden de meeste inwoners dat de Provinciale Staten moeten blijven bestaan.

## Verbondenheid met provincie Friesen, Groningers en Libu

In hoeverre voel je je verbonden met jouw provincie?

	Zeer sterk	Redelijk	Niet zo	Helemaal	Weet niet /
Groningen	29%	52%	18%	0%	1%
Friesland	39%	46%	14%	1%	0%
Drenthe	30%	37%	29%	3%	0%
Overijssel	11%	33%	51%	5%	0%
Flevoland	6%	31%	52%	8%	2%
Gelderland	7%	39%	38%	15%	0%
Utrecht	6%	49%	38%	8%	0%
Noord-Holland	7%	40%	43%	7%	3%
Zuid-Holland	6%	38%	46%	9%	1%
Zeeland	31%	47%	16%	5%	0%
Noord-Brabant	16%	45%	32%	7%	0%
Limburg	29%	48%	18%	5%	0%

## Verbondenheid met andere lagen Meeste verbondenheid altijd nog met woonplaats

Waar voel je je het meest mee verbonden? En als tweede? En daarna? Sleep de items in de juiste volgorde.

	1	2	3	4
Groningen	Woonplaats	Regio	Provincie	Nederland
Friesland	Woonplaats	Regio	Provincie	Nederland
Drenthe	Nederland	Provincie	Woonplaats	Regio
Overijssel	Woonplaats	Regio	Nederland	Provincie
Flevoland	Nederland	Woonplaats	Provincie	Regio
Gelderland	Woonplaats	Regio	Nederland	Provincie
Utrecht	Woonplaats	Nederland	Regio	Provincie
Noord-Holland	Woonplaats	Regio	Nederland	Provincie
Zuid-Holland	Woonplaats	Nederland	Regio	Provincie
Zeeland	Woonplaats	Regio	Provincie	Nederland
Noord-Brabant	Woonplaats	Provincie	Nederland	Regio
Limburg	Woonplaats	Provincie	Regio	Nederland

## Trots

### Groningers zijn de meest trotse inwoners van hun provincie

Stelling: 'Ik ben er trots op om inwoner van mijn provincie te zijn.'

	Eens	Oneens	Weet niet / geen
Groningen	81%	8%	11%
Friesland	76%	17%	7%
Drenthe	72%	17%	11%
Overijssel	52%	32%	16%
Flevoland	38%	38%	24%
Gelderland	45%	30%	25%
Utrecht	38%	26%	37%
Noord-Holland	42%	23%	35%
Zuid-Holland	36%	33%	31%
Zeeland	76%	15%	9%
Noord-Brabant	66%	15%	18%
Limburg	74%	18%	7%

## Eigen cultuur

### Hoe verder buiten de Randstad, hoe meer de provincie een eigen cultuur heeft

Stelling: 'Mijn provincie heeft een eigen cultuur.'

	Eens	Oneens	Weet niet / geen
Groningen	89%	7%	4%
Friesland	86%	12%	2%
Drenthe	83%	8%	9%
Overijssel	70%	18%	12%
Flevoland	19%	55%	26%
Gelderland	47%	29%	24%
Utrecht	24%	46%	30%
Noord-Holland	33%	37%	29%
Zuid-Holland	26%	47%	27%
Zeeland	84%	10%	6%
Noord-Brabant	82%	4%	14%
Limburg	95%	3%	2%

## Bekendheid provinciale politici

Groninger en Zeeuwse politici zijn het bekendst; Zuid-Hollandse zijn het minst zichtbaar

	Kent één of meerdere Statenleden*	Kent de partijen uit de provinciale coalitie**	Kent Commissaris van de Koning***
Groningen	64%	36%	71%
Friesland	50%	37%	63%
Drenthe	50%	25%	71%
Overijssel	36%	16%	32%
Flevoland	30%	16%	32%
Gelderland	32%	18%	43%
Utrecht	24%	15%	14%
Noord-Holland	25%	15%	32%
Zuid-Holland	17%	14%	16%
Zeeland	56%	39%	59%
Noord-Brabant	27%	18%	36%
Limburg	52%	26%	70%

In de Provinciale Staten zitten regionale politici die burgers direct kiezen. Het aantal Statenleden verschilt door het aantal inwoners van de provincie, van 39 in Zeeland tot 55 in grote provincies als Zuid-Holland.

**Hoeveel huidige Provinciale Statenleden ken je uit jouw provincie, al is het alleen maar van naam?**

--

In elke provincie vormt een aantal partijen de coalitie, ook wel het bestuur. Qua bevoegdheden kun je de coalitie in de provincie vergelijken met het kabinet op landelijk niveau.

**Weet je welke partijen er op dit moment in jouw provincie in de coalitie zitten?**

---

De belangrijkste bestuurder van de provincie is de Commissaris van de Koning. De commissaris wordt, net als een burgemeester, niet gekozen maar benoemd door de Kroon.

**Weet je wie de Commissaris van de Koning is in jouw provincie?**

## Eigen cultuur

Hoe verder buiten de Randstad, hoe meer de provincie een eigen cultuur heeft

Sommige politieke partijen vinden de provincie een overbodige bestuurslaag tussen de landelijke en gemeentelijke politiek. Ze willen de rol van de provincie verkleinen en willen dat het geld dat de provincie krijgt naar de gemeentes gaat. De provincie zou dan vooral een faciliterende en controlerende rol hebben. Anderen zeggen dat de provincie moet blijven bestaan, omdat ze belangrijke overkoepelende taken uitvoeren, bijvoorbeeld op het gebied van natuur en infrastructuur.













**Mag de provincie als bestuurslaag wat jou betreft wel of niet worden afgeschaft?**

	Voor afschaffen	Tegen afschaffen	Weet niet / geen
Groningen	29%	50%	21%
Friesland	20%	70%	11%
Drenthe	36%	53%	11%
Overijssel	33%	44%	23%
Flevoland	34%	41%	25%
Gelderland	37%	42%	21%
Utrecht	34%	44%	22%
Noord-Holland	36%	46%	18%
Zuid-Holland	43%	34%	22%
Zeeland	30%	62%	9%
Noord-Brabant	29%	45%	26%
Limburg	30%	45%	25%

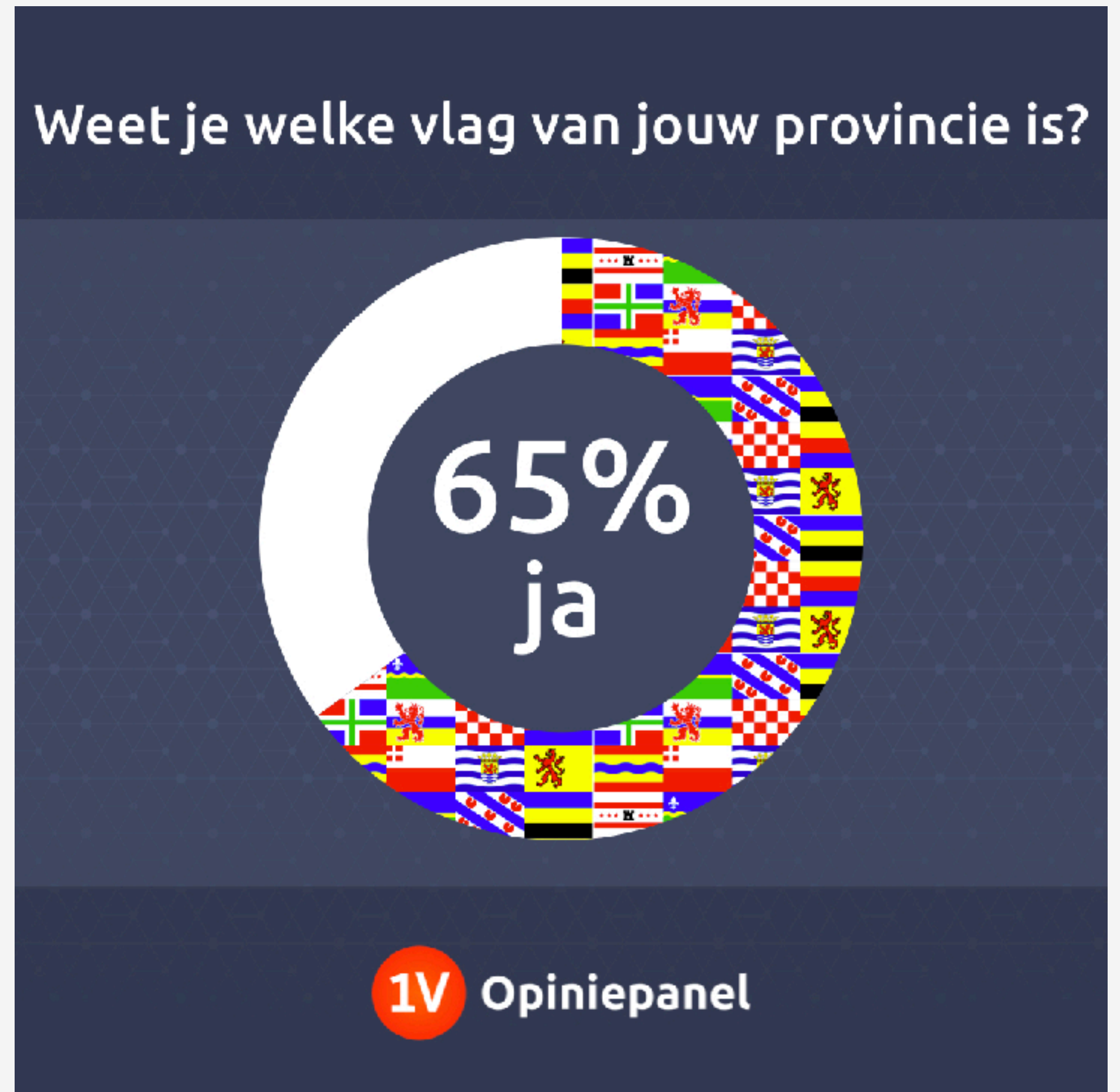
## Vlaggentest

### Zeeuwen, Limburgers, Friesen en Drenten kennen hun provincievlag het best

Wat is volgens jou de vlag van de provincie waarin je woont?

	Vinkt juiste vlag aan	Vinkt vlag andere provincie aan
Groningen 	87%	13%
Friesland 	95%	5%
Drenthe 	93%	7%
Overijssel 	64%	36%
Flevoland 	80%	20%
Gelderland 	59%	41%
Utrecht 	54%	46%
Noord-Holland 	38%	62%
Zuid-Holland 	54%	46%
Zeeland 	97%	3%
Noord-Brabant 	85%	15%
Limburg 	96%	4%

Gemiddeld vinkt 65 procent de juiste vlag van zijn provincie aan



## EenVandaag Opiniepanel

# Over dit onderzoek

Tussen 27 februari en 4 maart ondervroeg EenVandaag 20.615 inwoners van de twaalf Nederlandse provincies. Per provincie deden minimaal 500 inwoners mee. De uitslagen per provincie zijn gewogen op de verhoudingen binnen de provincie, op geslacht, leeftijd, burgerlijke staat, opleidingsniveau en stemgedrag bij de laatste Tweede Kamerverkiezingen.

Voor meer informatie kunt u contact opnemen met onderzoeker Jeroen Kester: [jeroen.kester@eenvandaag.nl](mailto:jeroen.kester@eenvandaag.nl).

### Over het EenVandaag Opiniepanel

Het EenVandaag Opiniepanel bestaat uit ruim 55.000 mensen. Zij beantwoorden vragenlijsten op basis van een online onderzoek. De uitslag van de peilingen onder het EenVandaag Opiniepanel zijn na weging representatief voor zes variabelen, namelijk leeftijd, geslacht, opleiding, burgerlijke staat, spreiding over het land en politieke voorkeur gemeten naar de Tweede Kamerverkiezingen van 2017. Panelleden krijgen ongeveer één keer per week een uitnodiging om aan een peiling mee te doen. Op de meeste onderzoeken respondeert 60 tot 70 procent van de panelleden.

De resultaten van het EenVandaag Opiniepanel worden gepresenteerd door Gijs Rademaker en Joyce Boverhuis in EenVandaag (ma-za 18:15 uur, NPO1)

