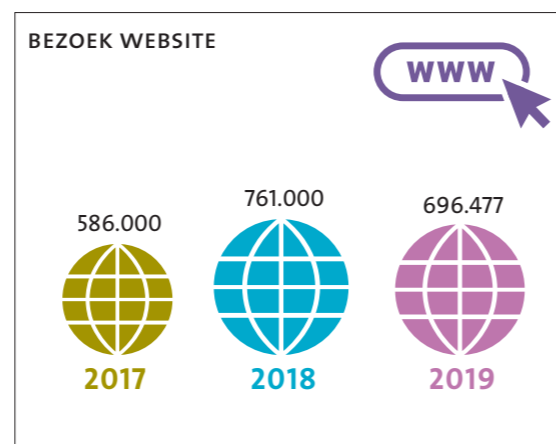


### WERKVOORRAAD EINDE JAAR

Jaar	Aantal
2017	2.493
2018	5.676
2019	5.875

### SALDO BATENLASTEN IN MLN.

Jaar	Saldo
2017	-2,5
2018	-4,3
2019	-0,4

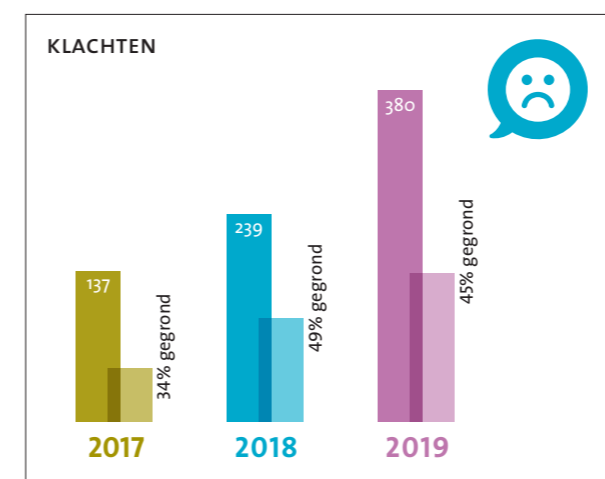
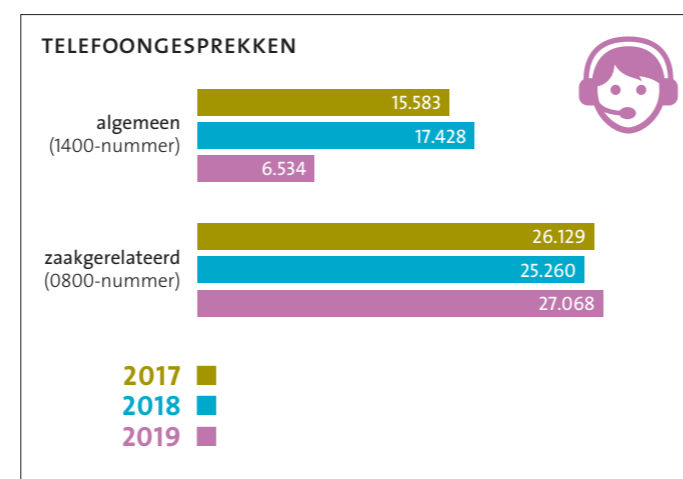
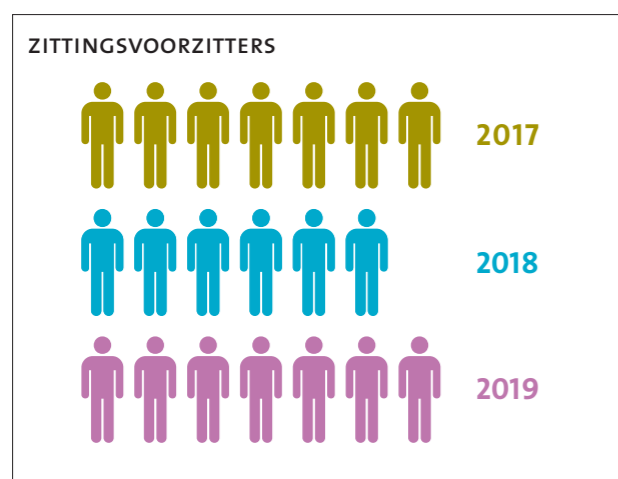


### AANTAL E-MAILS

Jaar	Aantal
2017	1.868
2018	2.048
2019	1.105


### TOTAAL BATEN IN MLN.

Jaar	Totaal
2017	13
2018	10
2019	12



### ZITTINGSLEDEN

Jaar	Aantal
2017	46
2018	51
2019	39



### EIGEN VERMOGEN ALS % VAN DE GEMIDDELTE OMZET (MAX 5%)

Jaar	Percentage
2017	6%
2018	25%
2019	33%

<sup>1</sup> Betreft het aantal fte in vaste dienst. De dienst van de Huurcommissie had eind 2019 een omvang van 51,34 fte in vaste dienst. Daarnaast werd gebruikgemaakt van detachering en inhuur van 41,98 fte om werkplekken op te vangen.